

网会视频会议系统软件

IOS 版 V1.0



©2007-2017 杭州网会科技有限公司 版权所有

前言

网会视频会议系统软件 IOS 是一款针对商业用户打造的移动视频会议软件产品，与网会 PC 版、Android 本实现完美互通，给您带来随时随地轻松交流和视频会议的新体验。

我们的设计理念是让流量省到最低，进入会议室去后先保证听到声音，然后在一个安静的环境点击“我要发言”上麦；视频默认是不看的，可以根据您手机流量的多少，cpu 和内存的好坏，电板电量的多少，来选择看几路视频，手机显示模式有画中画、4 分屏、9 分屏，网会科技的使命是做一款能正真用的起来的移动端会议软件。

一、客户端的下载和安装

1.1 安装

网会科技为用户提供了最简单快捷的网会视频会议在苹果 app 上输入“网会视频会议”。运行安装程序，安装过程请遵循安装向导的提示，便可以轻松的完成安装。

二、登录

完成安装后，在桌面上



图 2-1



系统会自动弹出“登录界面”。图 2-1。“用户帐号”和“登录密码”栏填写准确的用户帐号和密码，点击“登录”按钮完成登录

如果需要修改 ip



三、视频会议

3.1 登录会议

用户双击有权限进入的会议室（选中会议室，点击“进入会议室”）即可登录会议, 如图 3-1。

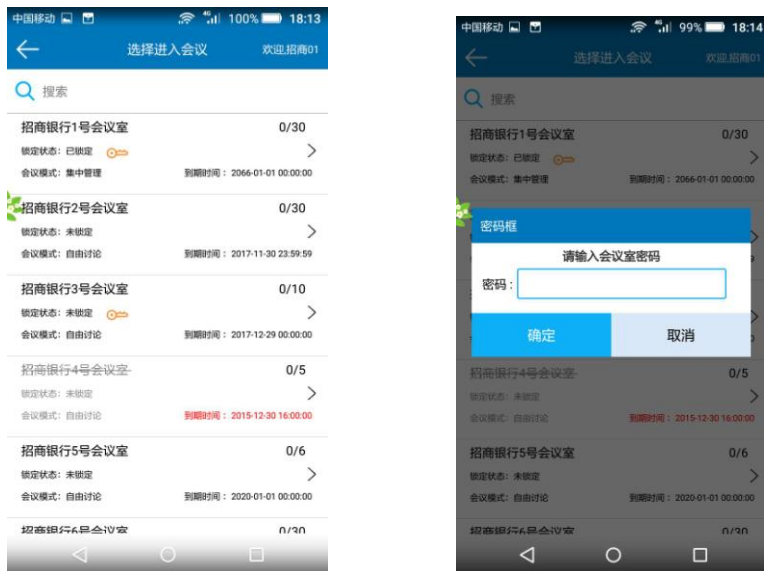


图 3-1

3.2 人员列表

会议室人员列表显示会议室所有与会人员清单；通过成员名称后边图标可以区分人员身份（会议管理员、临时管理员、主席或普通与会者；“红色衣服小盾牌”图标表明此人会议管理员，拥有对会议进行管理的权限。“麦克风”图标表明此人有发言权限；“摄像头”图标表明此人有视频输入），如图 3-2。

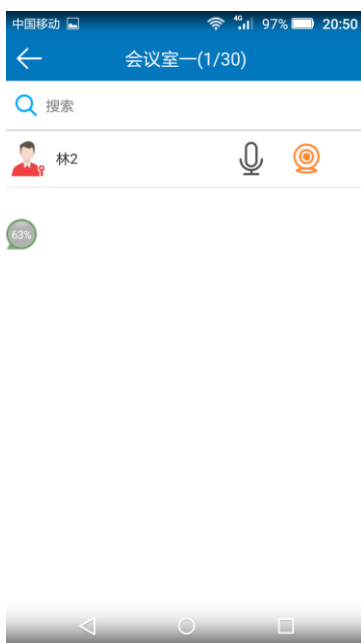

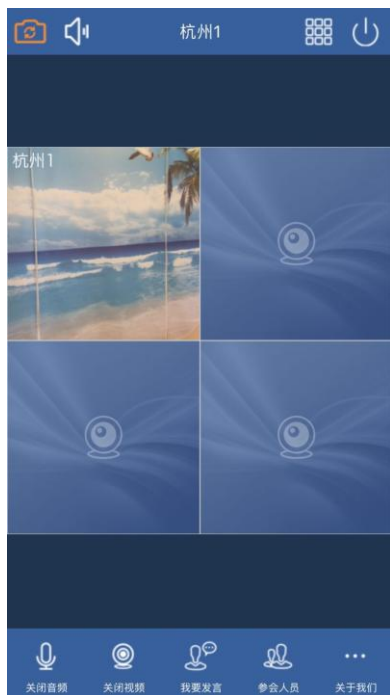


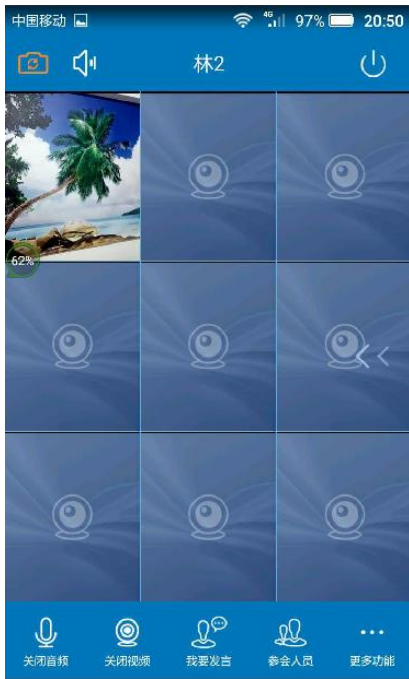
图 3-2

3.3 查看视频



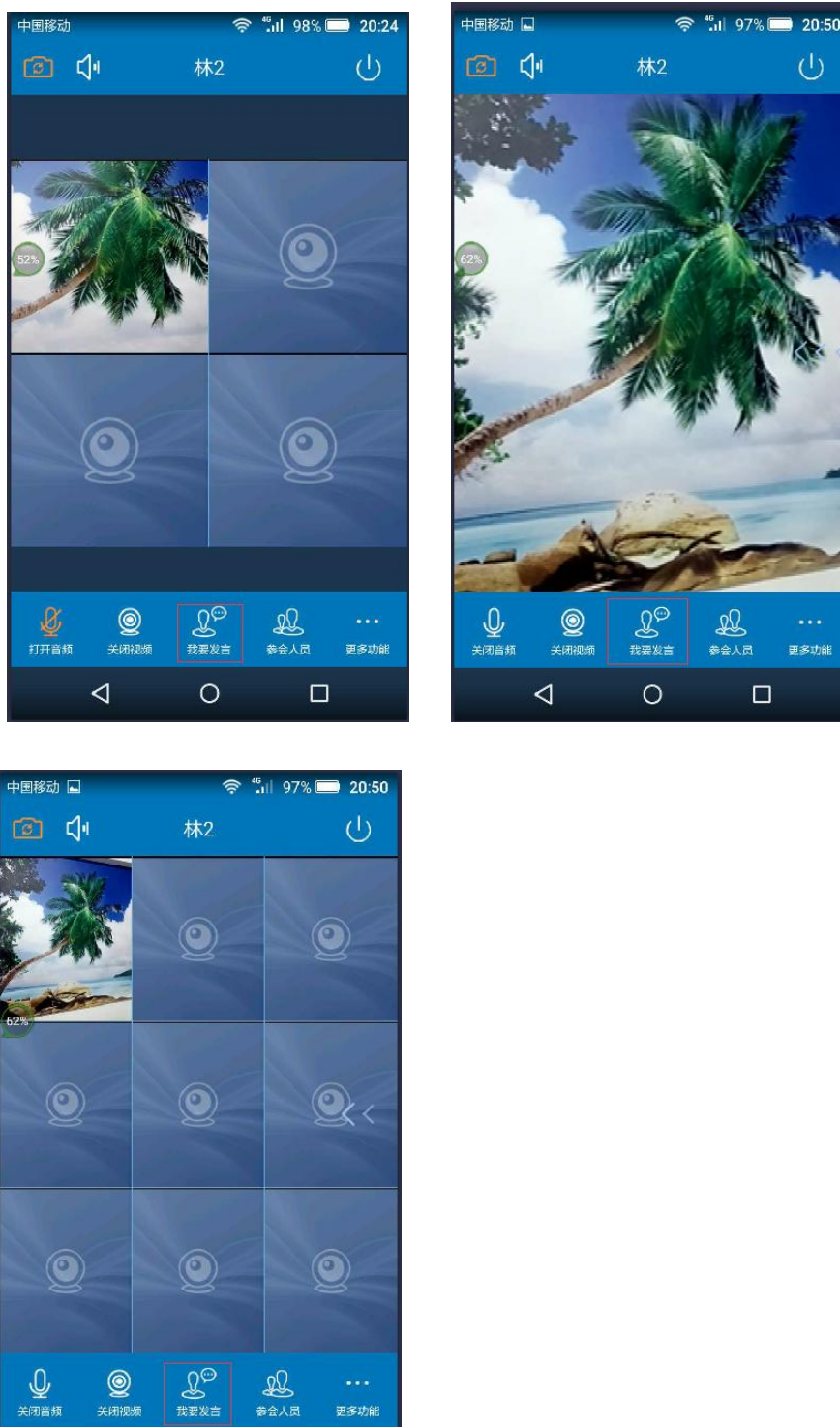
网会视频会议室支持 9、4、2 三种模式路视频显示、
在这边就可以选择想要的模式





画中画、4路、9路视频

3.4 发言



在一个安静的环境中点下“我要发言”就是上麦了。

图 3-4

3.5 退出会议室



图 3-5

五、客服与技术支持

为了更好地服务广大客户，网会科技在各地分支机构的专业的技术工程师，为您提供技术热线、网络在线、远程协助、预约上门、特别专家组等多种方式的技术服务，满足不同用户的需求。

- 技术热线服务：400-004-0268 免费电话支持；
- 网络在线服务：网会视频会议平台提供在线技术支持；
- 远程操作服务：授权远程操作解决疑难问题；
- 预约上门服务：上门提供现场技术支持；
- 专家组服务：包括提供有针对性网络环境分析、软硬件系统配置、会场应用解决方案、疑难问题会诊等。

网会科技在售前、售中、售后的过程中，始终坚持客户至上的理念，所有员工都以饱满的热情，为客户提供咨询、实施、培训、技术支持等服务。