

网会视频会议系统软件

安卓版 V3.0



©2007-2016 杭州网会科技有限公司 版权所有

前言

网会视频会议系统软件安卓版是一款针对商业用户打造的移动视频会议软件产品，与网会 PC 版本实现完美互通，给您带来随时随地轻松交流和视频会议的新体验。

我们的设计理念是让流量省到最低，进入会议室去后先保证听到声音，然后在一个安静的环境点击“我要发言”上麦；视频默认是不看的，可以根据您手机流量的多少，cpu 和内存的好坏，电板电量的多少，来选择看几路视频，手机显示模式有画中画、4 分屏、9 分屏 还有可以看电脑端的桌面共享，网会科技的使命是做一款能正真用的起来的安卓系统会议软件。

一、客户端的下载和安装

1.1 安装



网会科技为用户提供了最简单快捷的网会视频会议安卓平台客户端软件安装向导。运行安装程序，安装过程请遵循安装向导的提示，便可以轻松的完成安装。

二、登录

完成安装后，在桌面上



图 2-1



系统会自动弹出“登录界面”。图 2-1。“用户帐号”和“登录密码”栏填写准确的用户帐号和密码，点击“登录”按钮完成登录

如果需要修改 ip



三、视频会议

3.1 登录会议

用户双击有权限进入的会议室（选中会议室，点击“进入会议室”）即可登录会议,如图 3-1。

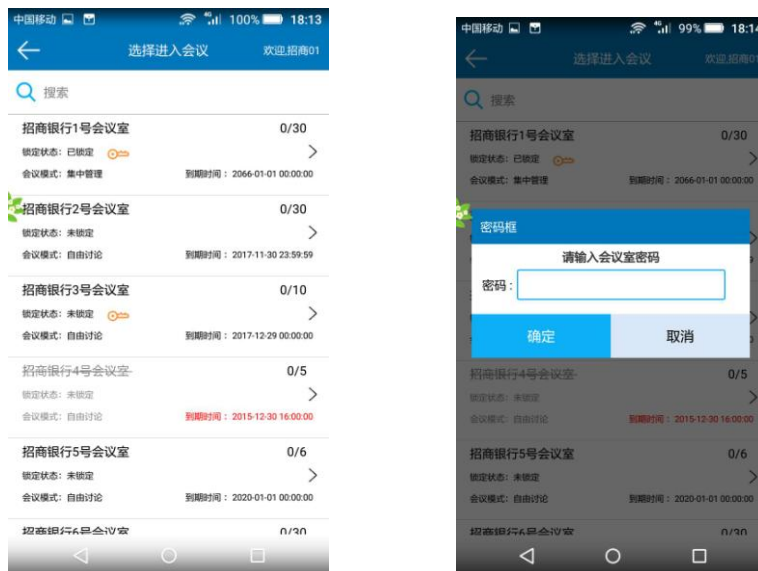


图 3-1

3.2 人员列表

会议室人员列表显示会议室所有与会人员清单；通过成员名称后边图标可以区分人员身份（会议管理员、临时管理员、主席或普通与会者；“红色衣服小盾牌”图标表明此人会议管理员，拥有对会议进行管理的权限。“麦克风”图标表明此人有发言权限；“摄像头”图标表明此人有视频输入），如图 3-2。

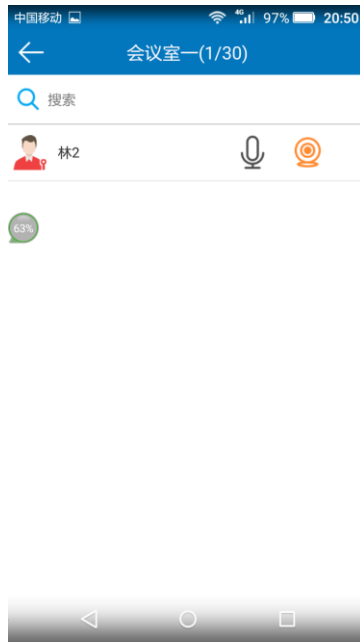

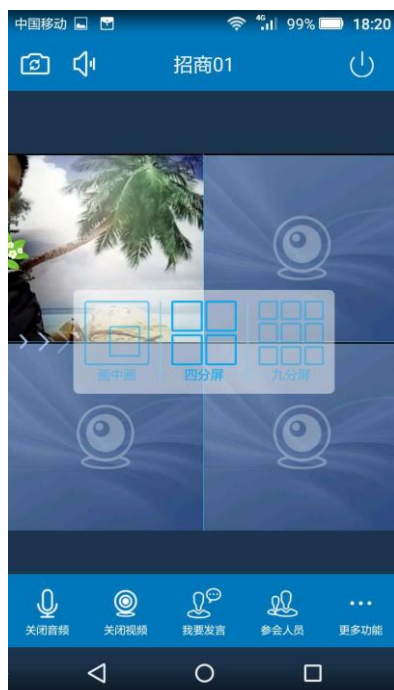


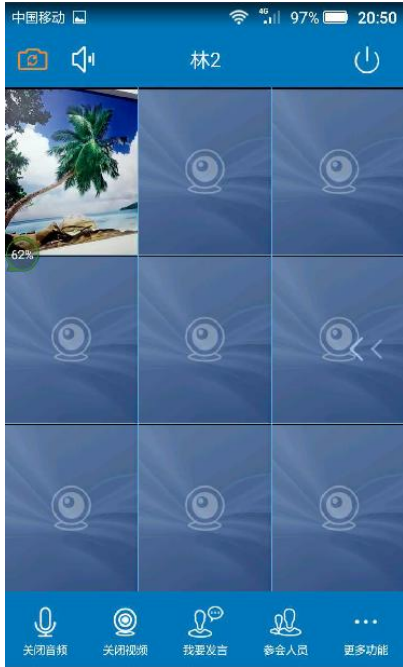
图 3-2

3.3 查看视频



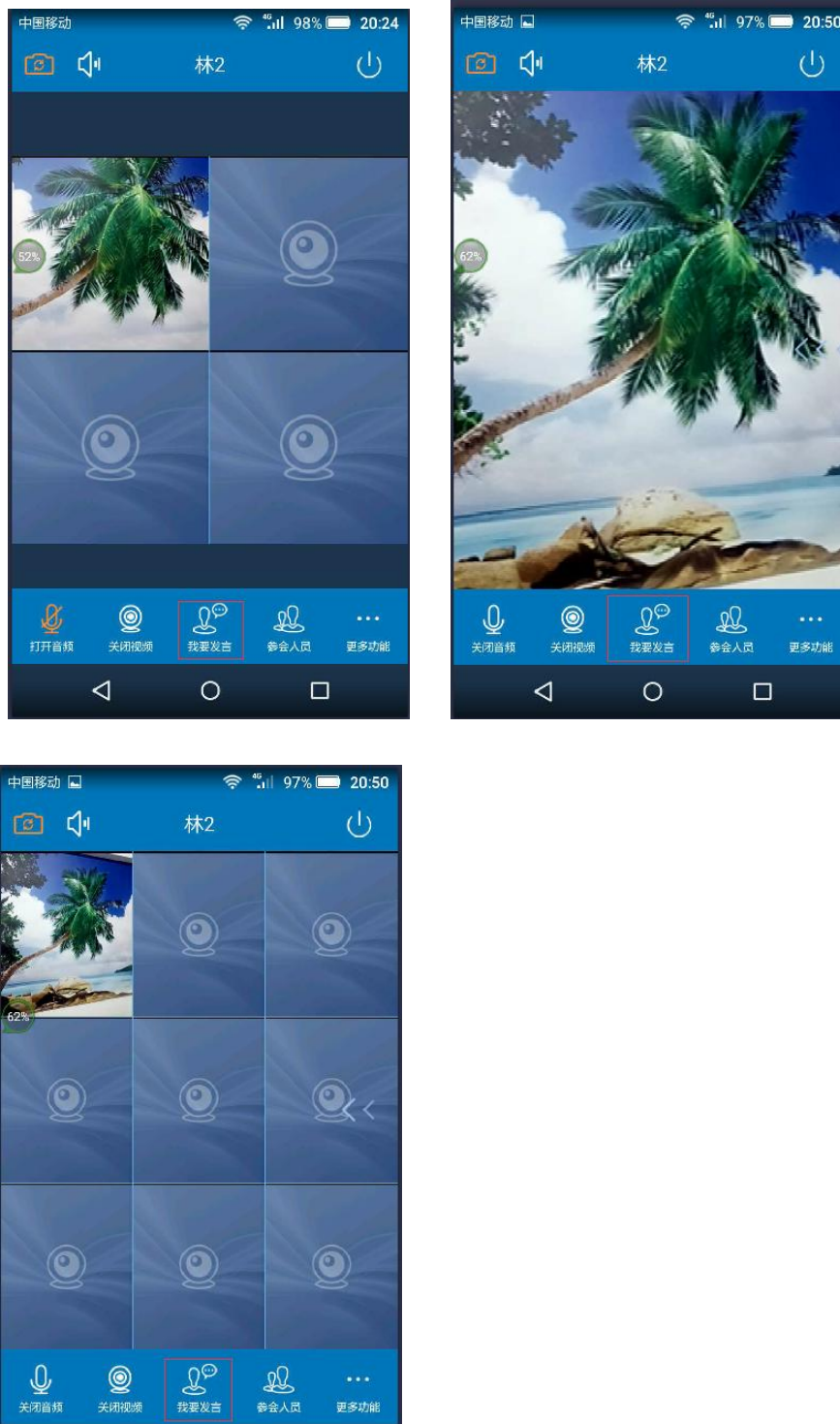
网会视频会议室支持 9、4、2 三种模式路视频显示、
在这边就可以选择想要的模式





画中画、4路、9路视频

3.4 发言



在一个安静的环境中点下“我要发言”就是上麦了。

图 3-4

3.5 pc 共享桌面，安卓端客户观看



3.6 退出会议室



图 3-5

五、客服与技术支持

为了更好地服务广大客户，网会科技在各地分支机构的专业技术人员，为您提供技术热线、网络在线、远程协助、预约上门、特别专家组等多种方式的技术服务，满足不同用户的需求。

- 技术热线服务：400-004-0268 免费电话支持；
- 网络在线服务：网会视频会议平台提供在线技术支持；
- 远程操作服务：授权远程操作解决疑难问题；
- 预约上门服务：上门提供现场技术支持；
- 专家组服务：包括提供有针对性网络环境分析、软硬件系统配置、会场应用解决方案、疑难问题会诊等。

网会科技在售前、售中、售后的过程中，始终坚持客户至上的理念，所有员工都以饱满的热情，为客户提供咨询、实施、培训、技术支持等服务。